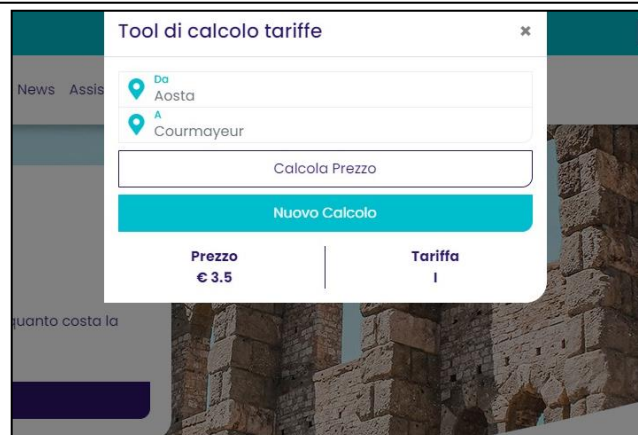
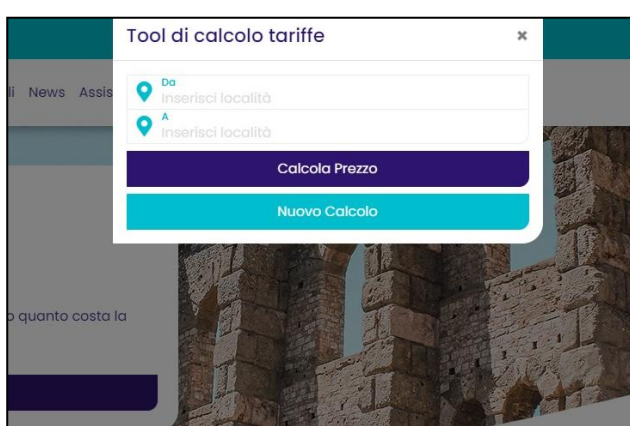




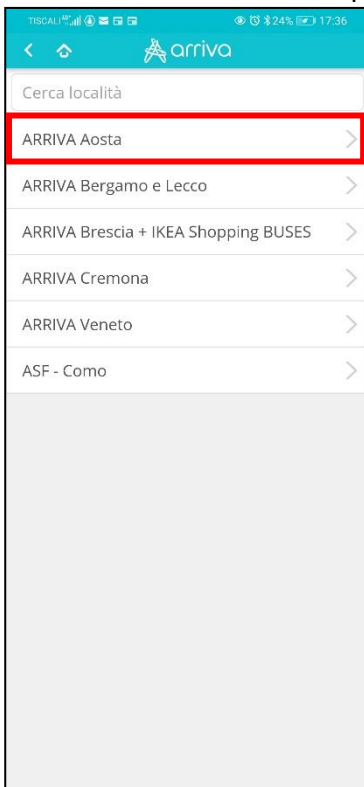
Acquisto titoli di viaggio TPL Arriva Italia - Valle d'Aosta con l'APP Arriva MyPay

L'App **Arriva MyPay** è disponibile per Android e iOS. Tramite l'app è possibile acquistare i **titoli regionali a tariffa fissa dedicati al Comprensorio di Courmayeur** e i **titoli di Corsa Semplice Extraurbano suddivisi per tariffe**.

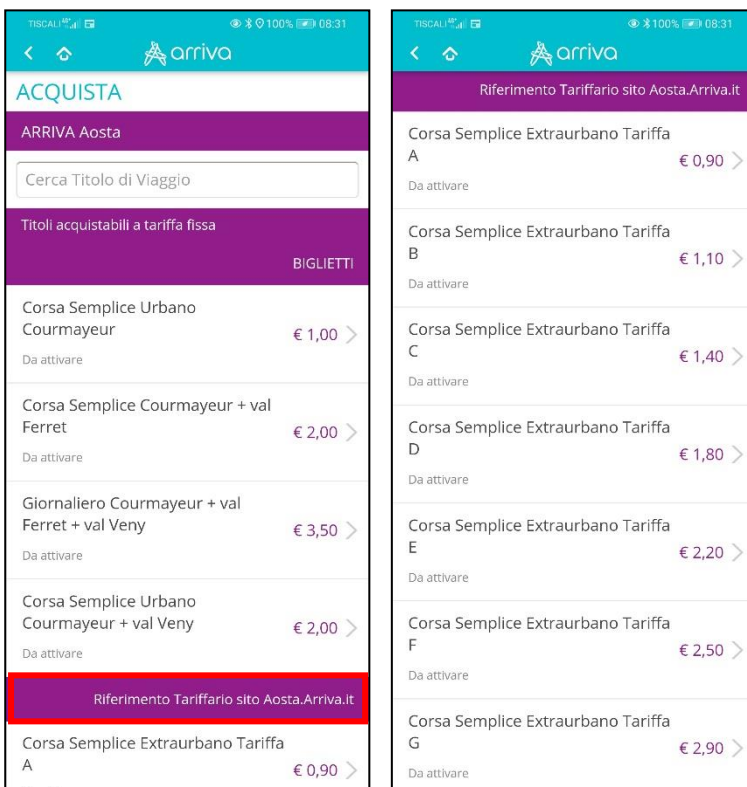
L'utente, per acquistare il TPL Extraurbano e conoscere a quale Tariffa corrisponde la tratta desiderata, dovrà visitare il sito <https://aosta.arriva.it> e inserire il percorso tramite il banner "Calcola la tua Tariffa" presente in **Homepage** e nella pagina **Viaggia con Noi -> Orari e Percorsi**.



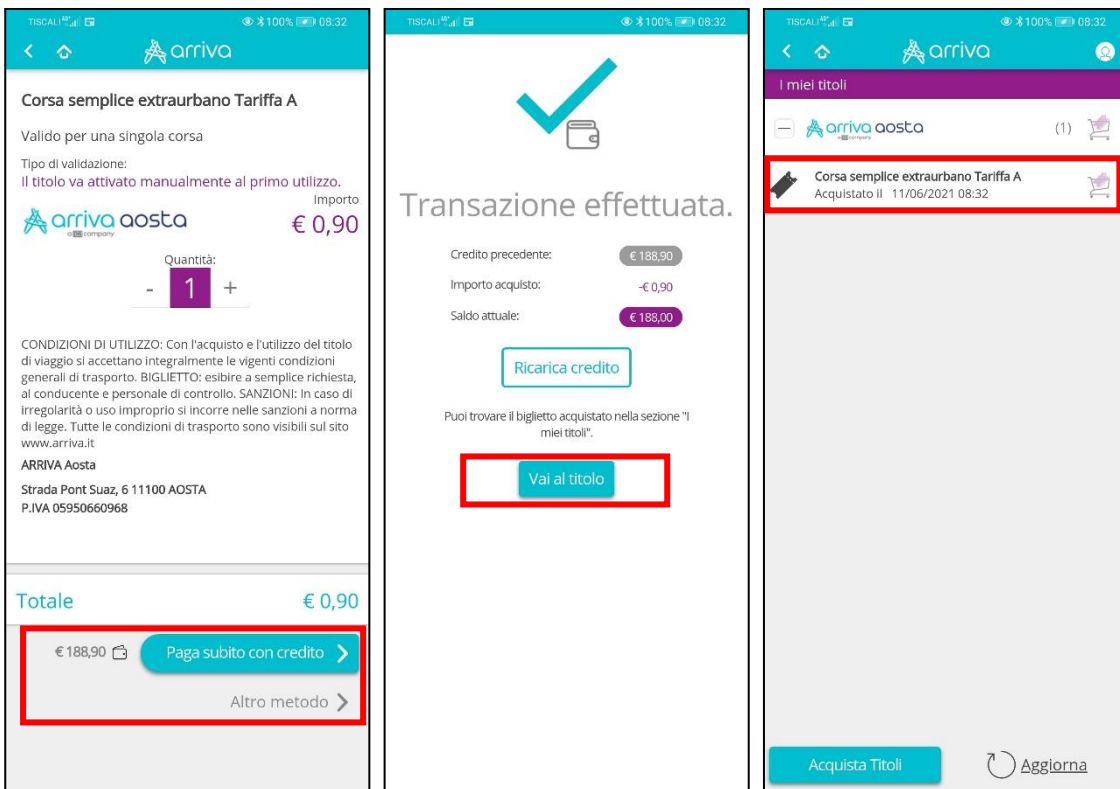
Una volta trovata la tariffa di riferimento, l'utente deve scaricare l'App Arriva MyPay, registrarsi e selezionare **ARRIVA Aosta** per entrare sul territorio.



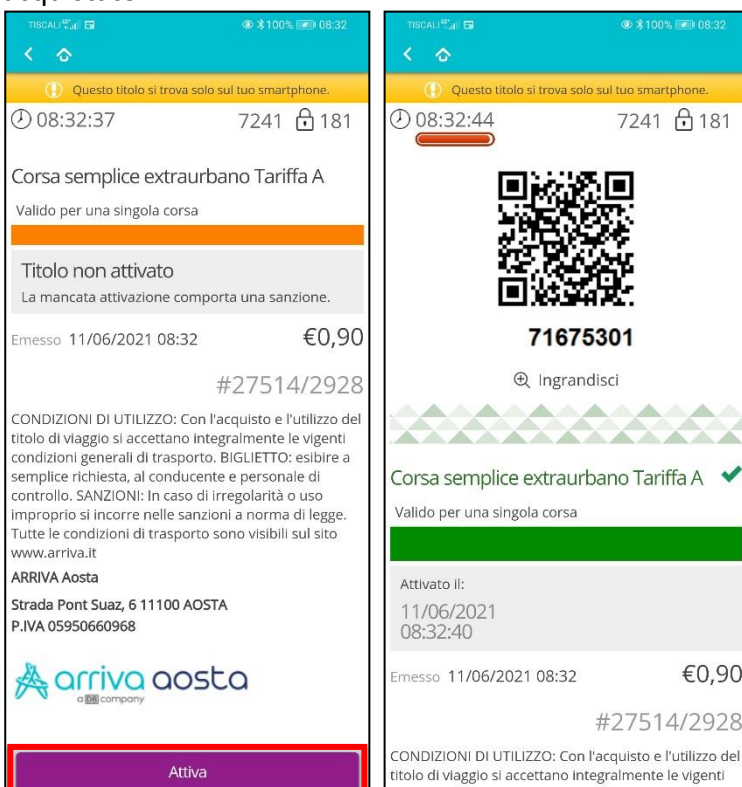
Le prime tipologie di titoli di viaggio sono quelle dedicate al **servizio urbano di Courmayeur**, successivamente troverà l'elenco delle tariffe dei **servizi Extraurbani** da selezionare.



L'utente dovrà selezionare la Tariffa calcolata sul sito e procedere con l'acquisto.



Una volta acquistato il titolo di viaggio e prima di salire a bordo, l'utente dovrà **ATTIVARE** il biglietto per poter far visionare al personale viaggiante la corretta convalida del biglietto acquistato.



Qualora il biglietto fosse già stato utilizzato, verrà visualizzata una schermata con la voce SCADUTO e il qrcode in dissolvenza.

