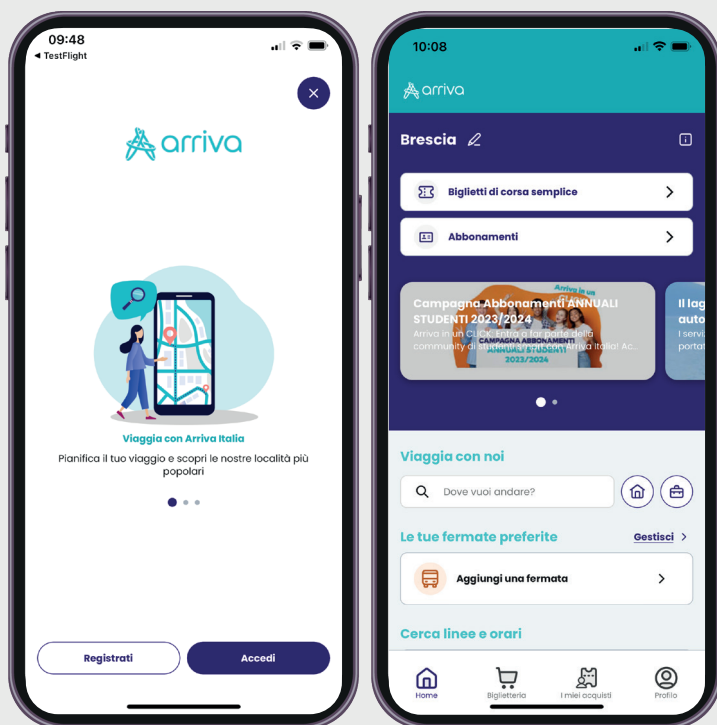


Istruzioni per l'uso dell'App

Attivazione del biglietto

Validare il biglietto

Validare il biglietto

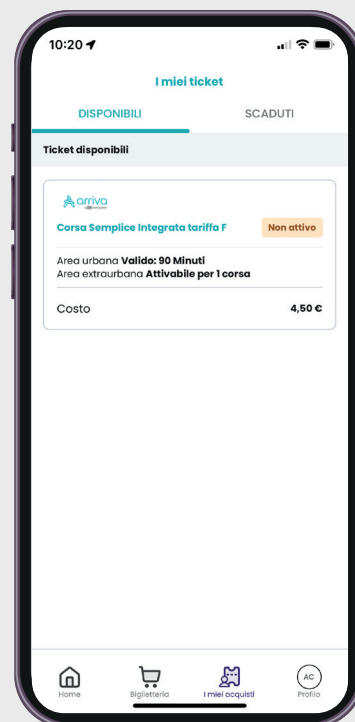


1 - Accedi all'App

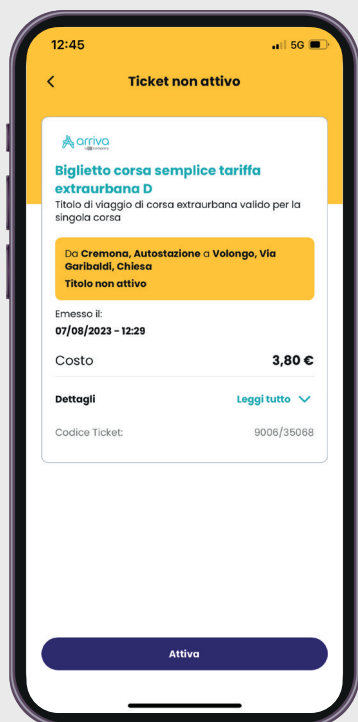
- Accedi all'App Arriva My Pay;
- Dalla pagina principale dell'App clicca sulla voce "I miei acquisti".

2 - Seleziona il titolo

Seleziona il titolo che devi attivare dall'elenco proposto.



Attivazione



3 – Attiva il titolo

Clicca sul pulsante "Attiva" in basso appena prima di salire sul bus. In alternativa, consenti all'utilizzo della fotocamera al fine di inquadrare il QRCode posto a bordo dei nostri mezzi.

4 – Inquadra il QRCode

Inquadra il QR Code presente sul bus con il reader dell'App e viaggia in regola.

