

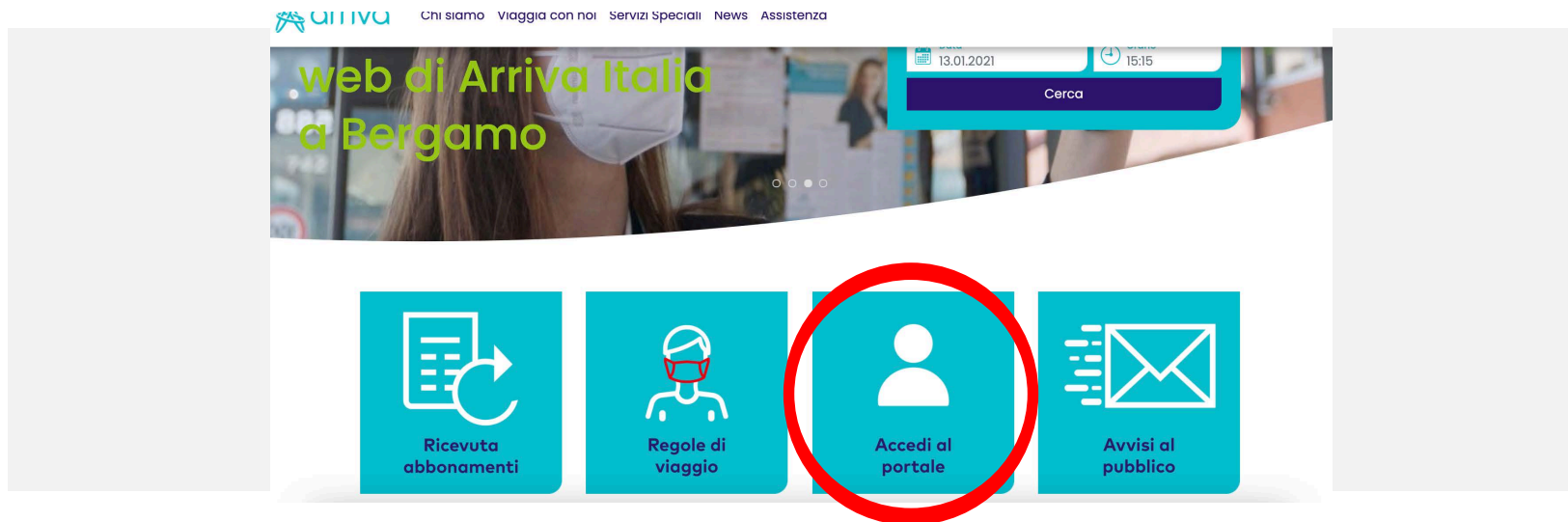
Istruzioni Ricevute 2020

Novembre 2020

Accesso al portale

L'accesso al portale è possibile direttamente dal sito [bergaмо.аrriva.it](https://www.bergaмо.аrriva.it) oppure tramite il link:

<https://www.autobus.it/arriva-sab/TPLWebPortal/it/my-subscriptions/home>



Login – Registrazione nuovo Utente

Sei un utente nuovo e devi registrarti con il pulsante crea un account se:

- Non hai acquistato un abbonamento online lo scorso anno
- Non hai mai avuto accesso al portale lo scorso anno per scaricare la tua ricevuta di acquisto
- Non hai mai comprato tramite l'applicazione arriva mypay dei titoli di viaggio.

Se non sei un nuovo utente puoi loggarti con username (email) e password e poi cliccare sul pulsante Accedi

A screenshot of the Arriva website's login and registration page. At the top is the Arriva logo with the text 'a DB company' below it. The main heading is 'Benvenuto!' followed by 'Campagna Abbonamenti Annuale Studenti'. Below this is a paragraph: 'Per acquistare l'abbonamento personale o dei figli è necessario registrarsi nel portale Arriva'. There are two input fields: 'Email' and 'Password'. The 'Password' field has a small eye icon to its right. Below the 'Password' field is a link 'Password dimenticata?'. At the bottom left is a link 'Crea un account' and at the bottom right is a blue button labeled 'Accedi'. At the very bottom of the page are links for 'Condizioni' and 'Privacy'.

[Condizioni](#) [Privacy](#)

a **DB** company

Associazione Tessera

[ITINERARIO](#)[BIGLIETTERIA](#)[ABBONAMENTI](#) [FAQ](#) 

Benvenuto Paolo



ABBINA LA TESSERA DI TRASPORTO

Hai già una tessera?

Inserisci i dati relativi alla persona che utilizza i servizi di trasporto

Email o tessera

VERIFICA

Sicurezza dati

ASSOCIA TESSERA

Se hai acquistato tramite il nostro sportello aziendale è necessario prima abbinare/associare la tessera al tuo account e poi potrai procedere al download della ricevuta



aDB company

Ricerca Tessera

1 - Ricerca per numero tessera

- Digita il codice presente in alto al centro sulla tua tessera Arriva Bergamo o l'indirizzo mail.
- Clicca sul pulsante verifica
- Inserisci il codice fiscale della persona che utilizza l'abbonamento ed a cui è associata la tessera
- Cliccando sul bottone Associa Tessera la tessera viene associata all'account
- Cliccando su Area riservata si può procedere alla stampa della ricevuta



ABBINA LA TESSERA DI TRASPORTO

Hai già una tessera?
Inserisci i dati relativi alla persona che utilizza i servizi di trasporto

Inserisci email o tessera

Email o tessera

Inserisci il codice fiscale della tessera . N65544 di LUIGI BROS

Inserisci il codice fiscale

Sicurezza dati




Tessera associata
correttamente!

Stato tessera Convalidato

LUIGI BROS

N65544 10/09/19 - 09/09/24

La tessera è stata convalidata dal sistema.
Procedi all'acquisto per visualizzare gli articoli disponibili.

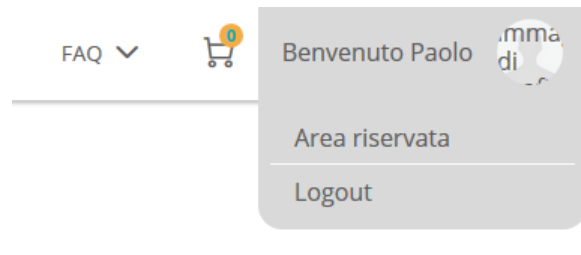
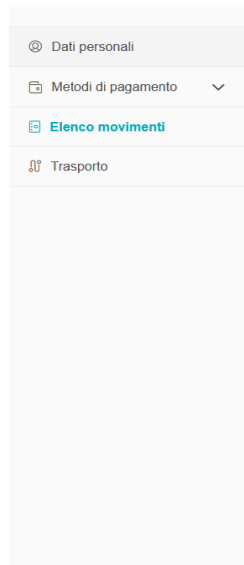


Scarica ricevuta

1 Accesso Area Riservata

Per accedere all'area riservata è necessario cliccare sull'immagine del proprio profilo in alto a destra come riportato dalla immagine qui in alto.

Selezionare quindi Elenco movimenti



TRASPORTO **SOSTA E ZTL** **CREDITO**

Filtra elenco movimenti Reset

Seleziona intestatario > Dal giorno  Al giorno  Pagamento 

Seleziona tutti i movimenti in pagina  Stampa selezionati (0)  Stampa abb. biglietteria

Intestatario Luigi Bros

| | Data di acquisto | Nr. Titolo | Articolo | Pagamento | Importo |
|--------------------------|------------------|---------------|--|-----------|---------|
| <input type="checkbox"/> | 17/09/2020 07:06 | 2002761/61551 | Bigl.sempl./A Trasporti BS Nord - SIA - Societa' Italiana Autoservizi S.p.A. | UNKNOWN | € 1,30 |

< 1 >

Scarica ricevuta

2 Stampa Ricevuta

Selezionare, se necessario, il periodo di cui si vuole stampare la ricevuta e quindi si seleziona il pulsante «Stampa abb. Biglietteria»

Verrà aperta la ricevuta in formato pdf

